

Aer condiționat

PFFY-WP-VLRMM-E Unitate interioară ascunsă în podea

Making a
World of
Difference

CITYMULTI



O unitate compactă ascunsă care oferă aer condiționat simplu și eficient în zonele perimetrice. Unitatea este ușor de instalat și la o adâncime de numai 220 mm oferă o metodă discretă de a oferi performanțe de climatizare extrem de eficiente.

Caracteristici cheie

- Niveluri reduse de zgomot
- 3 setări de presiune statică - 20/40 / 60Pa ideală pentru conducte în zona perimetrală
- Unitate ascunsă pentru instalare ascunsă. Unitatea poate fi ascunsă în spatele unui dulap dintr-un hotel, apoi canalizată deasupra și dedesubtul dulapului - aceasta oferă zgomot mai mic, mai puține întreruperi și un impact vizual redus



Aer condiționat PFFY-WP-VLRMM-E Unitate interioară ascunsă în podea

Making a World of Difference



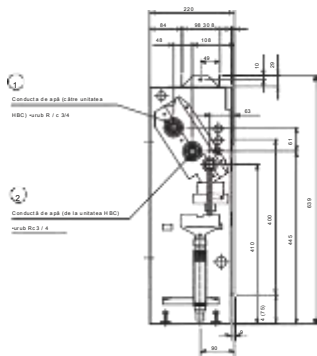
UNITĂȚI INTERIOARE		PFFY-WP20VLRMM-E	PFFY-WP25VLRMM-E	PFFY-WP32VLRMM-E	PFFY-WP40VLRMM-E	PFFY-WP50VLRMM-E	
CAPACITATE (kW)	Încălzire (nominal)	2,5	3,2	4,0	5,0	6,3	
	Răcire (nominal)	2,2	2,8	3,6	4,5	5,6	
	UK Încălzire	2,5	3,2	4,0	5,0	6,3	
	UK Total Cooling - HI (Sensibile) UK Total	2,00 (1,50)	2,50 (2,00)	3,20 (2,50)	4,00 (3,10)	5,00 (3,90)	
	Cooling - M2	-	-	-	-	-	
Răcire totală în Regatul Unit - M1		1,96	2,42	3,07	3,86	4,82	
	Răcire totală în Regatul Unit - Încălzire	1,83	2,29	2,86	3,53	4,43	
INTRARE PUTERE (kW)	(nominal)	0,04	0,04	0,05	0,05	0,07	
	Răcire (nominal)	0,04	0,04	0,05	0,05	0,07	
aRPIOW (l/s)	Lo-Mi-Hi	75-83-100	100-117-133	125-150-175	133-167-192	175-217-250	
PRESIUNEA STATICĂ EXTERNĂ (Pa) PRESIUNEA SONORĂ IEVEI (dBa)		20-40-60	20-40-60	20-40-60	20-40-60	20-40-60	
	(20Pa) Lo-Mi-Hi	31-33-38	31-33-38	31-35-38	34-37-40	37-42-45	
GREUTATE (kg)		22	25	25	29	29	
	DIMENSIUNI (mm)						
	Lățime	886	1006	1006	1246	1246	
	Adâncime	220	220	220	220	220	
	Înălțime	639	639	639	639	639	
SUPLEMENTARE ELECTRICĂ		220-240v, 50hz	220-240v, 50hz	220-240v, 50hz	220-240v, 50hz	220-240v, 50hz	
Fază		Singur	Singur	Singur	Singur	Singur	
FUNCȚIONAREA CURENTULUI (a) Încălzire răcire		0,35 / 0,35	0,35 / 0,35	0,47 / 0,47	0,47 / 0,47	0,65 / 0,65	
FUSIBILITATE (BSB) - hRC (a) MAINS CABLE		6	6	6	6	6	
Nr. Nuclei CONEXIUNEA Tevi și Water		3	3	3	3	3	
		*URUB BSP de 3/4"	*URUB BSP de 3/4"	*URUB BSP de 3/4"	*URUB BSP de 3/4"	*URUB BSP de 3/4"	

Note: Unitățile interioare HVRF pot fi configurate numai cu unitățile exterioare CMB-WP-HBC (HVRF) + PURY- (E) P YLMA sau PORY-P YLMA. Conexiuni de apă ale unității interioare *urub BSP de 3/4".

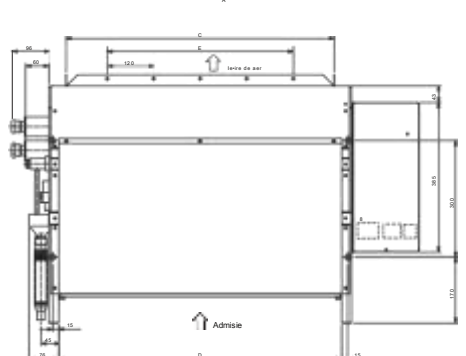
DIMENSIUNILE PRODUSULUI

PFFY-WP20 / 25/32/40 / 50VLRMM-E (HVRF)

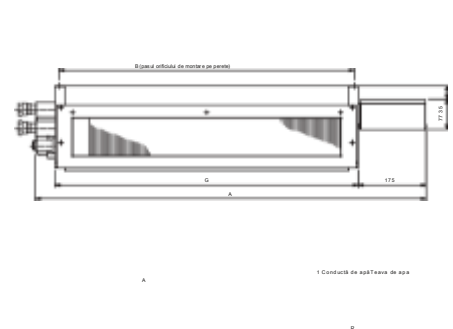
Vedere laterală



Vedere din față



Vedere de sus



Dimensiuni

Model	A	B	C	D	E	F	G	U ₁ Conector de apă (0 la unitatea HBC)	U ₂ Conector de apă (0 la unitatea HBC)
PFFY-WP20VLRMM-E	886	240	610	200	4	60		urub R2 / 1/4"	
PFFY-WP25VLRMM-E	1006	220	730	200	5	70			
PFFY-WP32VLRMM-E	1006	220	870	200	7	100			
PFFY-WP40VLRMM-E	1246	220	970	200	7	100			

