

Aer conditionat

Informații despre produs

PEFY-WP-VMA-E (HVRF)

Unitate interioară canalizată

Making a
World of
Difference

CITYMULTI



PEFY-WP-VMA-E (HVRF) unitatea interioară canalizată este ascunsă în spațiul tavanului pentru a permite aerul condiționat discret. Flexibilitatea aspectului conductelor permite aranjarea modelelor de curgere a aerului pentru a se potrivi oricărei aplicații.

Caracteristici cheie

- Înălțime redusă - doar 250 mm
- Gama largă de setări de presiune statică externă pe întreaga gamă (35-150Pa)
- Niveluri de zgomot reduse datorită utilizării unui ventilator centrifugal - până la 23 dBA (dimensiunea 20-25) Pompa de
- scurgere inclusă standard
- Conector CN105 disponibil – conectați-vă la MELCOBEMS MINI pentru interfață simplă BEMS



Cooling | Heating | Ventilation | Controls



Aer conditionat

Informații despre produs

PEFY-WP-VMA-E (HVRF)

Unitate interioară canalizată

Making a
World of
Difference



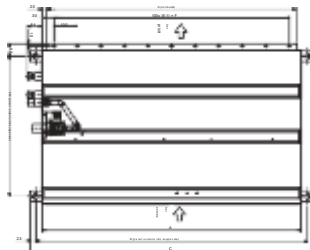
Unitate de interior		PEFY-WP20VMA-E PEF	-WP25VMA-E PEFY-WP	2VMA-E PEFY-WP40VM	A-E PEFY-WP50VMA-E	FY-WP63VMA-E PEFY	WP80VMA-E	
CAPACITATE (kW)	Încălzire (nominală)	2.5	3.2	4.0	5.0	6.3	8.0	10.0
	Răcire (nominală)	2.2	2.8	3.6	4.5	5.6	7.1	9.0
	UK Încălzire	2.5	3.2	4.0	5.0	6.3	8.0	10.0
	UK Total Cooling - Hi (Sensible) UK	2.00 (1.80)	2.50 (2.50)	3.20 (3.00)	4.00 (3.80)	5.00 (4.20)	6.40 (5.10)	8.10 (7.20)
	Total Cooling - Mi2	-	-	-	-	-	-	-
PUTERE INPUT (kW)	Răcire totală în Regatul Unit - M1	1.92	2.40	3.07	3.84	4.80	6.15	7.76
	Răcire totală în Regatul Unit -	1.79	2.24	2.85	3.53	4.41	5.64	7.17
	Încălzire (nominală)	0.05	0.07	0.11	0.12	0.12	0.12	0.22
AIRFLOW (l/s)	Răcire (nominală)	0.07	0.09	0.11	0.14	0.14	0.14	0.24
	Lo-Mi-Hi	125-150-175	167-200-233	200-242-283	242-300-350	242-300-350	242-300-350	383-467-550
PRESIUNEA STATICĂ EXTERNĂ (Pa)		35-50-70-100-150	35-50-70-100-150	35-50-70-100-150	35-50-70-100-150	35-50-70-100-150	35-50-70-100-150	35-50-70-100-150
NIVEL DE PRESIUNE SONORĂ (dBA) (50Pa) Lo-Mi-Hi		23-26-29	23-27-30	25-29-32	29-26-34	29-26-34	29-26-34	28-33-37
GREUTATE (kg)		21	26	26	31	31	31	40
DIMENSIUNI (mm)	Lățime	700	900	900	1100	1100	1100	1400
	Adâncime	732	732	732	732	732	732	732
	Înălțime	250	250	250	250	250	250	250
ALIMENTARE ELECTRICĂ		220-240v, 50hz	220-240v, 50hz	220-240v, 50hz	220-240v, 50hz	220-240v, 50hz	220-240v, 50hz	220-240v, 50hz
Fază		Singur	Singur	Singur	Singur	Singur	Singur	Singur
RUNNING CURRENT (A) Încălzire răcire		0.44 / 0.55	0.53 / 0.64	0.63 / 0.74	1.04 / 1.15	1.04 / 1.15	1.04 / 1.15	1.36 / 1.47
FUNCȚIONAREA SIGURANȚEI (BS588) -		6	6	6	6	6	6	6
IRC (A) CABLUL PRINCIPAL Nr.		3	3	3	3	3	3	3
		*URUB BSP de 3/4"	*URUB BSP de 3/4"	*URUB BSP de 3/4"	*URUB BSP de 3/4"	*URUB BSP de 3/4"	*URUB 1 1/4" BSP	*URUB 1 1/4" BSP

Note: Unitățile interioare HVRF pot fi configurate numai cu unitățile exterioare CMB-WP HBC (HVRF) + PURY- (E) P YLM-A sau PORY-P YLM-A. Conexiuni de apă ale unității interioare *urub BSP de 3/4" și 1 1/4".

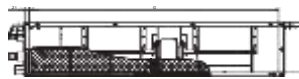
DIMENSIUNILE PRODUSULUI

PEFY-WP20 / 25/32/40 / 50VMA-E (HVRF)

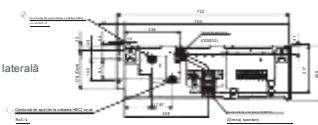
Vedere de sus



Vedere din față



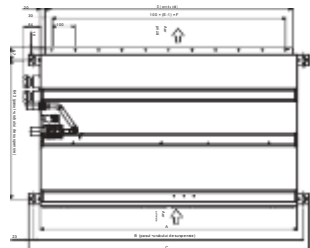
Vedere laterală



Model	A	B	C	D	E	F	G	1) Trebuie să se consulte HBC (sau unități)	2) Trebuie să se consulte HBC
PEFY-WP20VMA-E	700	4.200	0	0	7	500	0		
PEFY-WP25VMA-E	900	4.100	80	0	0	800	0		urub Rc3 / 4
PEFY-WP32VMA-E	1100	54.120	0	1000	11.100	1058	0		

PEFY-WP63 / 80VMA-E (HVRF)

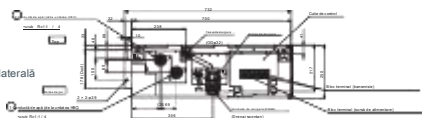
Vedere de sus



Vedere din față



Vedere laterală



Model	A	B	C	D	E	F	G	1) Trebuie să se consulte HBC (sau unități)	2) Trebuie să se consulte HBC
PEFY-WP63VMA-E	1100	115	1200	10	11	1058	145	0	0
PEFY-WP80VMA-E	1400								urub Rc3 1/4



În vigoare începând cu septembrie 2017